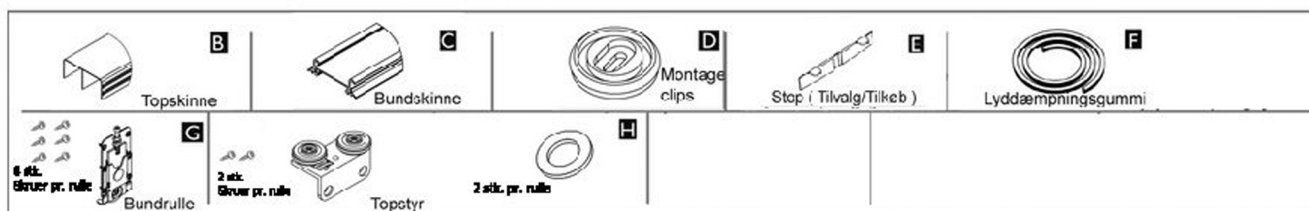
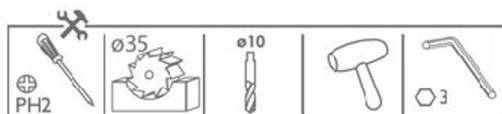



KG50 Skabsbeslag

50 kg

SVALK

SKYDE GODT BESLAG



Tykkelse på lågen 16mm eller 19mm 	Højde på lågen - hP [mm]	$hP = H - 52 \text{ mm}$
	Max. vægt pr. låge	50kg
	Afstand mellem montageclips	Ca. 30cm
	Højde på profilgreb	$LR = H - 52 \text{ mm}$

